
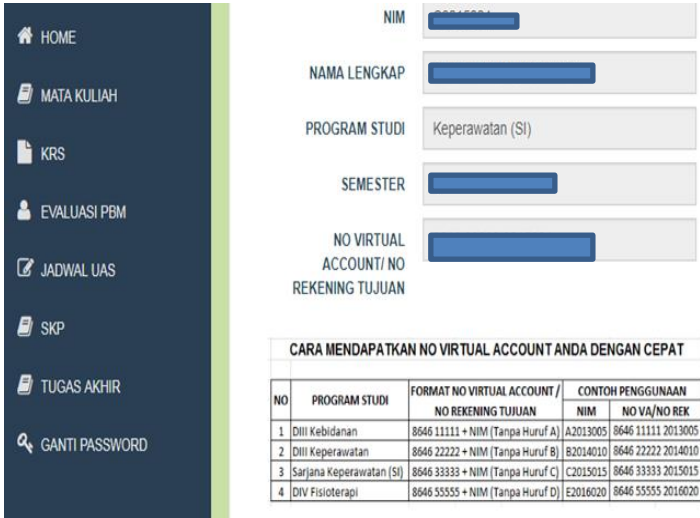

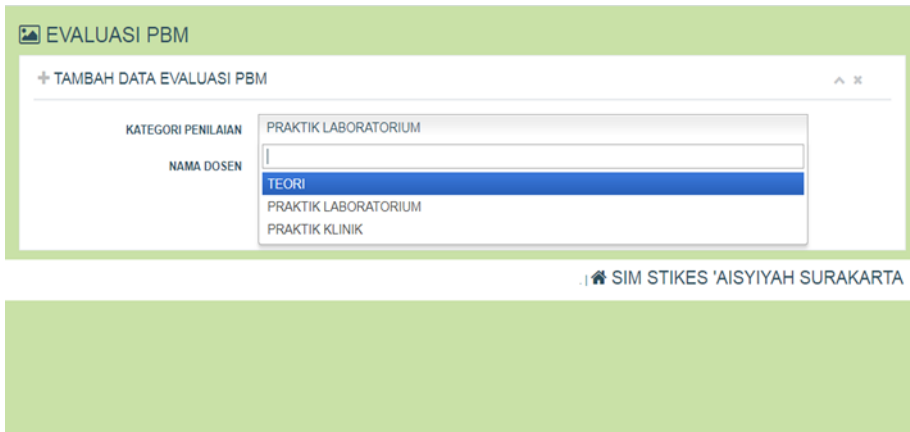
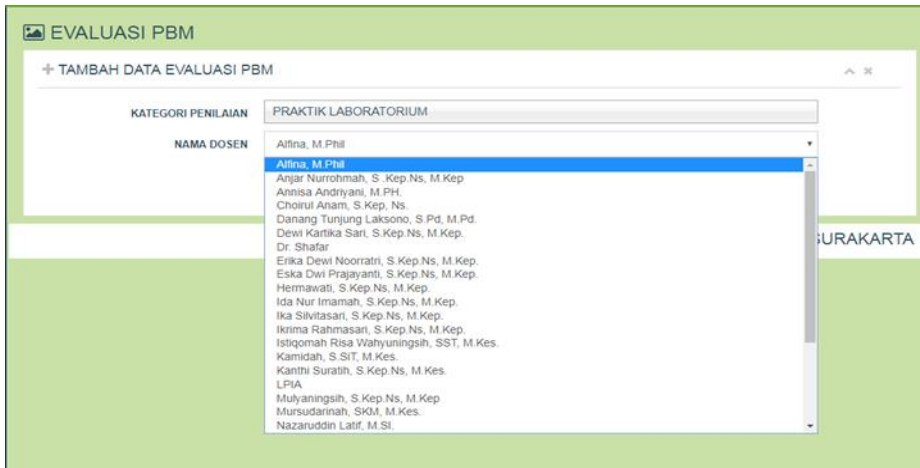


# PETUNJUK PENGISIAN EVALUASI PEMBELAJARAN DOSEN OLEH MAHASISWA (EDOM)

NO	PROSEDUR																											
1	Buka website <i>www.stikes-aisyiyah.ac.id</i> kemudian pilih menu <b>SIKAD</b> atau langsung buka <i>siakad.stikes-aisyiyah.ac.id</i>																											
2	<p>Masukkan <b>NIM</b> dan <b>Password</b> masing-masing</p> 																											
3	<p>Setelah masuk ke akun masing-masing pilih menu <b>"EVALUASI PBM"</b> pada kolom kiri</p>  <table border="1" data-bbox="571 1335 1002 1458"> <thead> <tr> <th rowspan="2">NO</th> <th rowspan="2">PROGRAM STUDI</th> <th rowspan="2">FORMAT NO VIRTUAL ACCOUNT / NO REKENING TUJUAN</th> <th colspan="2">CONTOH PENGGUNAAN</th> </tr> <tr> <th>NIM</th> <th>NO VA/NO REK</th> </tr> </thead> <tbody> <tr> <td>1</td> <td>DIII Kebidanan</td> <td>8646 11111 + NIM (Tanpa Huruf A)</td> <td>A2013005</td> <td>8646 11111 2013005</td> </tr> <tr> <td>2</td> <td>DIII Keperawatan</td> <td>8646 22222 + NIM (Tanpa Huruf B)</td> <td>B2014010</td> <td>8646 22222 2014010</td> </tr> <tr> <td>3</td> <td>Sarjana Keperawatan (SI)</td> <td>8646 33333 + NIM (Tanpa Huruf C)</td> <td>C2015015</td> <td>8646 33333 2015015</td> </tr> <tr> <td>4</td> <td>DIV Fisioterapi</td> <td>8646 55555 + NIM (Tanpa Huruf D)</td> <td>E2016020</td> <td>8646 55555 2016020</td> </tr> </tbody> </table>	NO	PROGRAM STUDI	FORMAT NO VIRTUAL ACCOUNT / NO REKENING TUJUAN	CONTOH PENGGUNAAN		NIM	NO VA/NO REK	1	DIII Kebidanan	8646 11111 + NIM (Tanpa Huruf A)	A2013005	8646 11111 2013005	2	DIII Keperawatan	8646 22222 + NIM (Tanpa Huruf B)	B2014010	8646 22222 2014010	3	Sarjana Keperawatan (SI)	8646 33333 + NIM (Tanpa Huruf C)	C2015015	8646 33333 2015015	4	DIV Fisioterapi	8646 55555 + NIM (Tanpa Huruf D)	E2016020	8646 55555 2016020
NO	PROGRAM STUDI				FORMAT NO VIRTUAL ACCOUNT / NO REKENING TUJUAN	CONTOH PENGGUNAAN																						
		NIM	NO VA/NO REK																									
1	DIII Kebidanan	8646 11111 + NIM (Tanpa Huruf A)	A2013005	8646 11111 2013005																								
2	DIII Keperawatan	8646 22222 + NIM (Tanpa Huruf B)	B2014010	8646 22222 2014010																								
3	Sarjana Keperawatan (SI)	8646 33333 + NIM (Tanpa Huruf C)	C2015015	8646 33333 2015015																								
4	DIV Fisioterapi	8646 55555 + NIM (Tanpa Huruf D)	E2016020	8646 55555 2016020																								
4	<p>Evaluasi Proses Pembelajaran akan muncul dan kemudian klik tombol <b>"tambah"</b> pada pojok kanan</p> 																											
5	<p>Selanjutnya akan muncul Kolom tambah data evaluasi PBM</p> <p>Pilih kategori penilaian, jika saudara melaksanakan perkuliahan secara <b>"TEORI"</b> ; <b>"PRAKTIKUM"</b> dan atau <b>"PRAKTIK KLINIK"</b> pilih salah satu atau jika perkuliahan ketiganya pilih ketiganya secara bergantian</p>																											

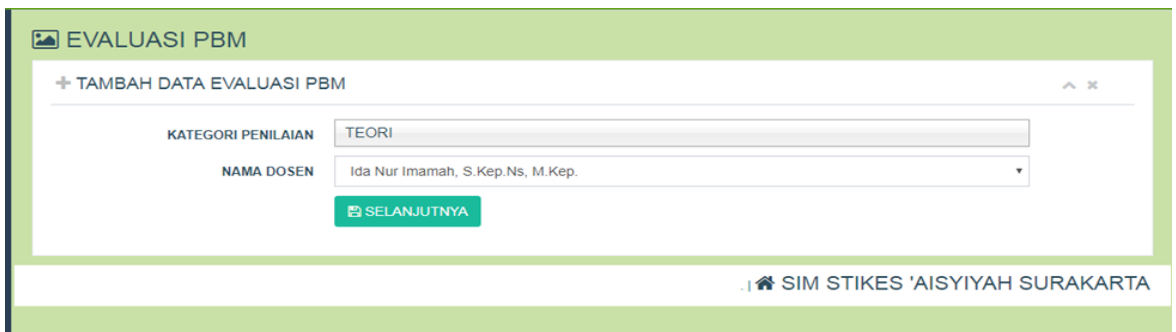


Pilih kategori "**NAMA DOSEN**"



6

Jika nama dosen sudah dipilih silahkan klik "**SELANJUTNYA**" dibawah kolom nama dosen

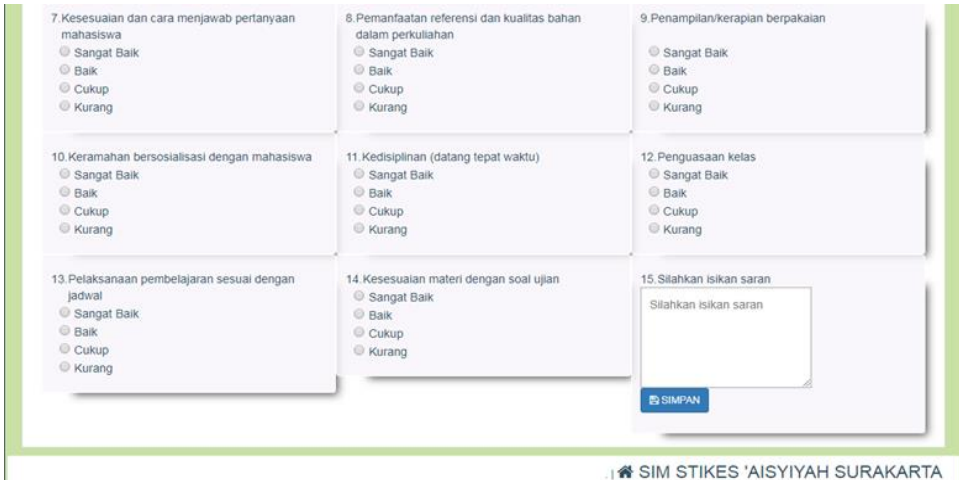



7

Setelah itu akan muncul kolom penilaian, silahkan diisi pada semua item pertanyaan yang disediakan dengan cara klik salah satu penilaian "**Sangat Baik**"; "**Baik**"; "**Cukup**" atau "**Kurang**"



8

9	Apabila semua item pertanyaan telah terisi silahkan diisi kolom komentar atau saran bagi dosen yang bersangkutan pada kolom paling bawah dari kolom pertanyaan
10	<p>Pastikan semua item telah terisi, jika telah selesai pengisian silahkan klik "<b>SIMPAN</b>" pada pojok kanan bawah</p> 
11	<p>Nama Dosen yang telah dilakukan penilaian akan tersimpan pada halaman awal Evaluasi Proses Belajar Mengajar dan silahkan lakukan penilaian pada semua kategori perkuliahan yang anda lakukan dan pada semua dosen yang mengampu atau membimbing anda dengan mengikuti kembali <b>prosedur no 4 sampai 10</b></p> 
12	Jika semua kategori dan nama dosen telah anda isi, anda baru dapat melakukan print out kartu ujian
13	Selesai

**Catatan :**

1. Lakukan pengisian evaluasi dosen dengan sebenar-benarnya, penilaian anda besar manfaatnya bagi kemajuan pembelajaran di STIKes 'Aisyiyah Surakarta
2. Setelah melakukan pengisian anda tidak perlu melakukan print out hasil penilaian PBM, anda cukup klik tombol "**SIMPAN**" pada pojok kanan bawah
3. Semua data hasil penilaian anda bersifat RAHASIA dan nama pengisi evaluasi juga bersifat rahasia serta tidak akan berpengaruh terhadap hasil penilaian dosen terhadap anda